



УПРАВЛЕНИЕ ФЕДЕРАЛЬНОЙ СЛУЖБЫ  
ГОСУДАРСТВЕННОЙ СТАТИСТИКИ  
ПО СЕВЕРО-КАВКАЗСКОМУ  
ФЕДЕРАЛЬНОМУ ОКРУГУ

# СТРОИТЕЛЬСТВО

январь – июнь 2024 год

02.08.2024

Кабардино-Балкарская Республика

# СОДЕРЖАНИЕ

Объем работ, выполненных по виду экономической деятельности «Строительство»	3
Объем и структура работ, выполненных крупными и средними строительными организациями	4
Ввод в действие жилых домов	5
Ввод в действие жилых домов застройщиками-юридическими лицами	6
Индивидуальное жилищное строительство, осуществляемое населением	7
Индивидуальное жилищное строительство, осуществляемое населением в разрезе городской и сельской местности	8
Ввод в действие жилых домов в разрезе муниципальных образований	9
Ввод в действие жилых домов по субъектам Северо-Кавказского федерального округа	10
Количество выданных разрешений на строительство и на ввод объектов в эксплуатацию	11
Количество выданных разрешений на строительство многоквартирных домов (МКД)	12

# ОБЪЕМ РАБОТ, выполненных по виду деятельности «Строительство»

СЕВЕРО-КАВКАЗСТАТ

Январь – июнь 2024 год

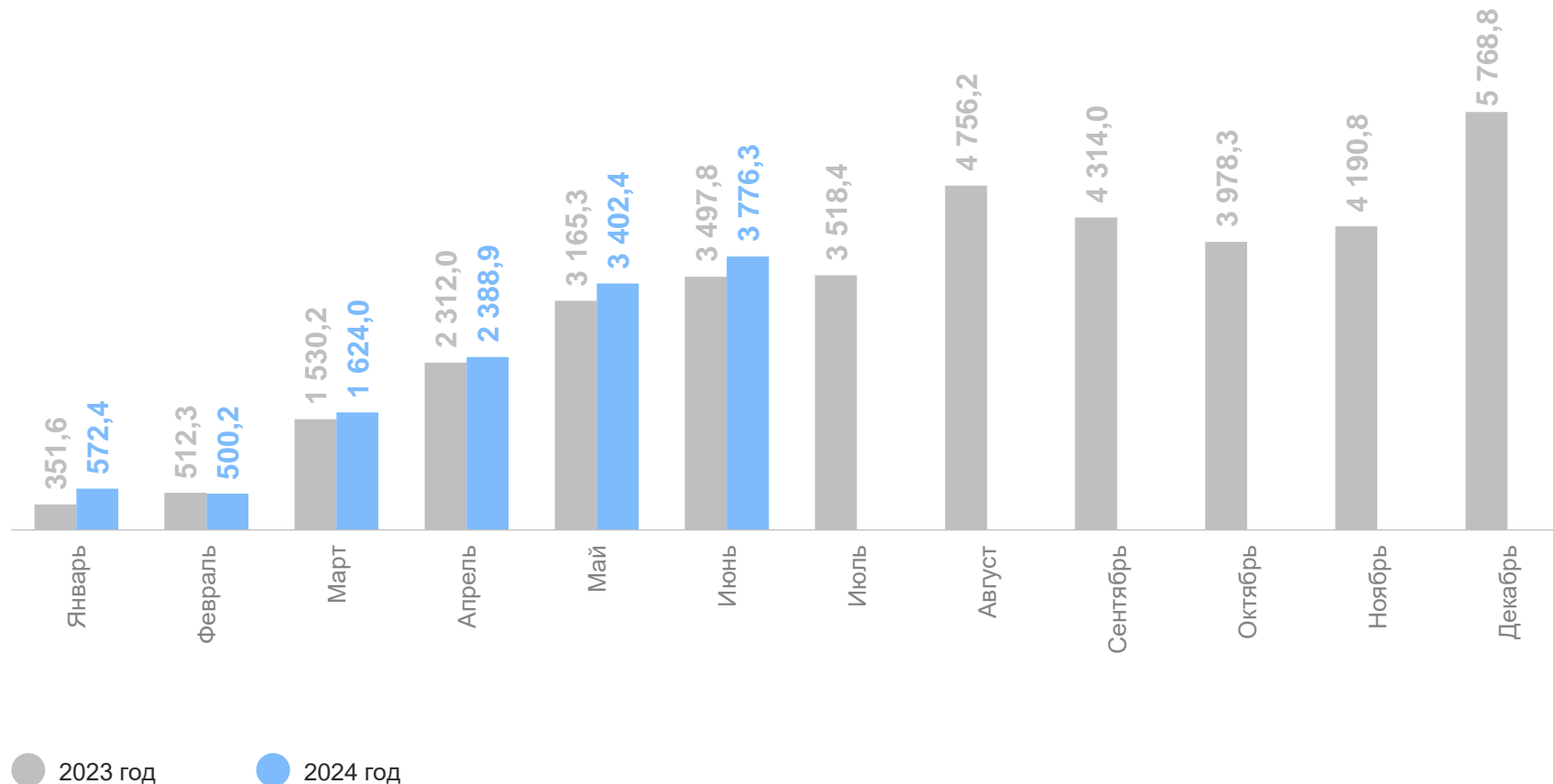
Объем работ, выполненных  
по виду деятельности «Строительство»

**12 264,3** млн руб.

Индекс физического объема  
по виду деятельности «Строительство»  
к соответствующему периоду  
прошлого года

**103,8%**

Динамика объема работ, млн руб.



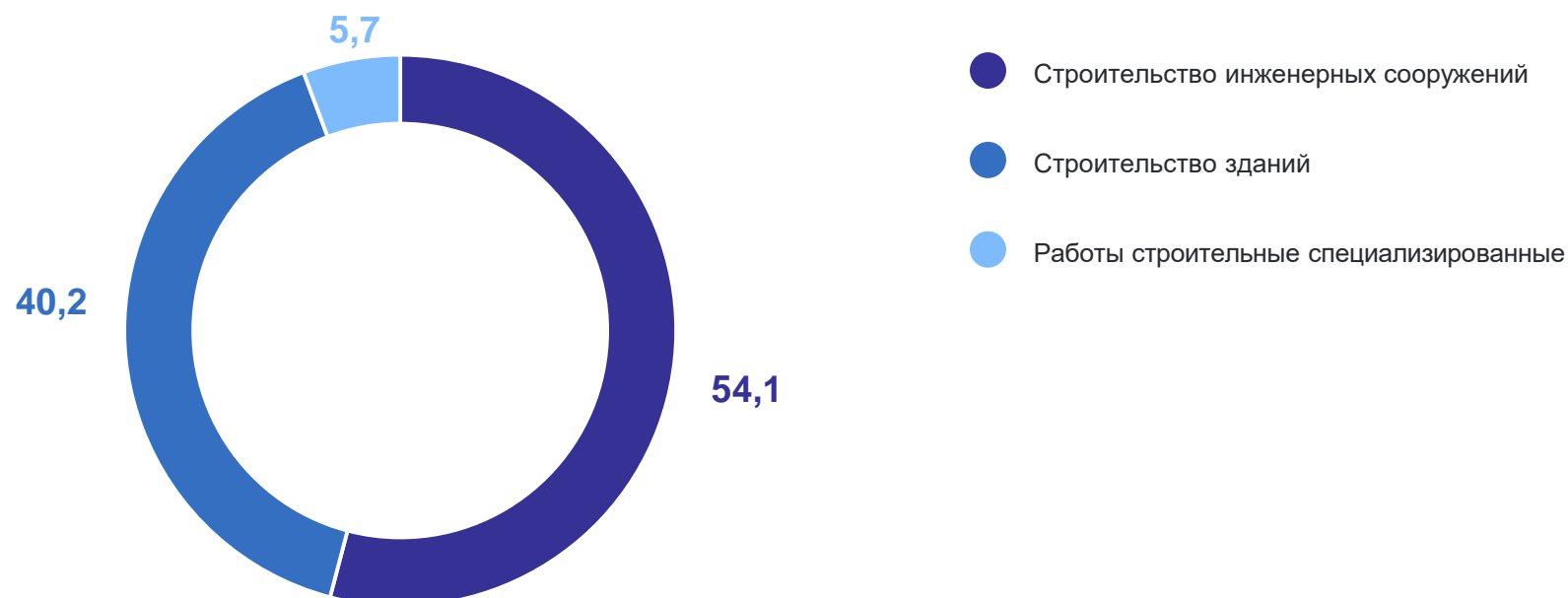
# ОБЪЕМ И СТРУКТУРА РАБОТ, выполненных крупными и средними строительными организациями

Январь – июнь 2024 год

Объем работ за период  
**1 767,6** млн руб.

Темп роста объема работ  
к соответствующему периоду  
прошлого года  
**108,6%**

Структура объема работ, выполненных строительными организациями  
по основному виду деятельности, в %



# ВВОД В ДЕЙСТВИЕ ЖИЛЫХ ДОМОВ

Январь – июнь 2024 год

Введено квадратных метров  
жилой площади

**284 635** кв. м

К соответствующему периоду  
прошлого года

**136,6%**

Июнь 2024 год

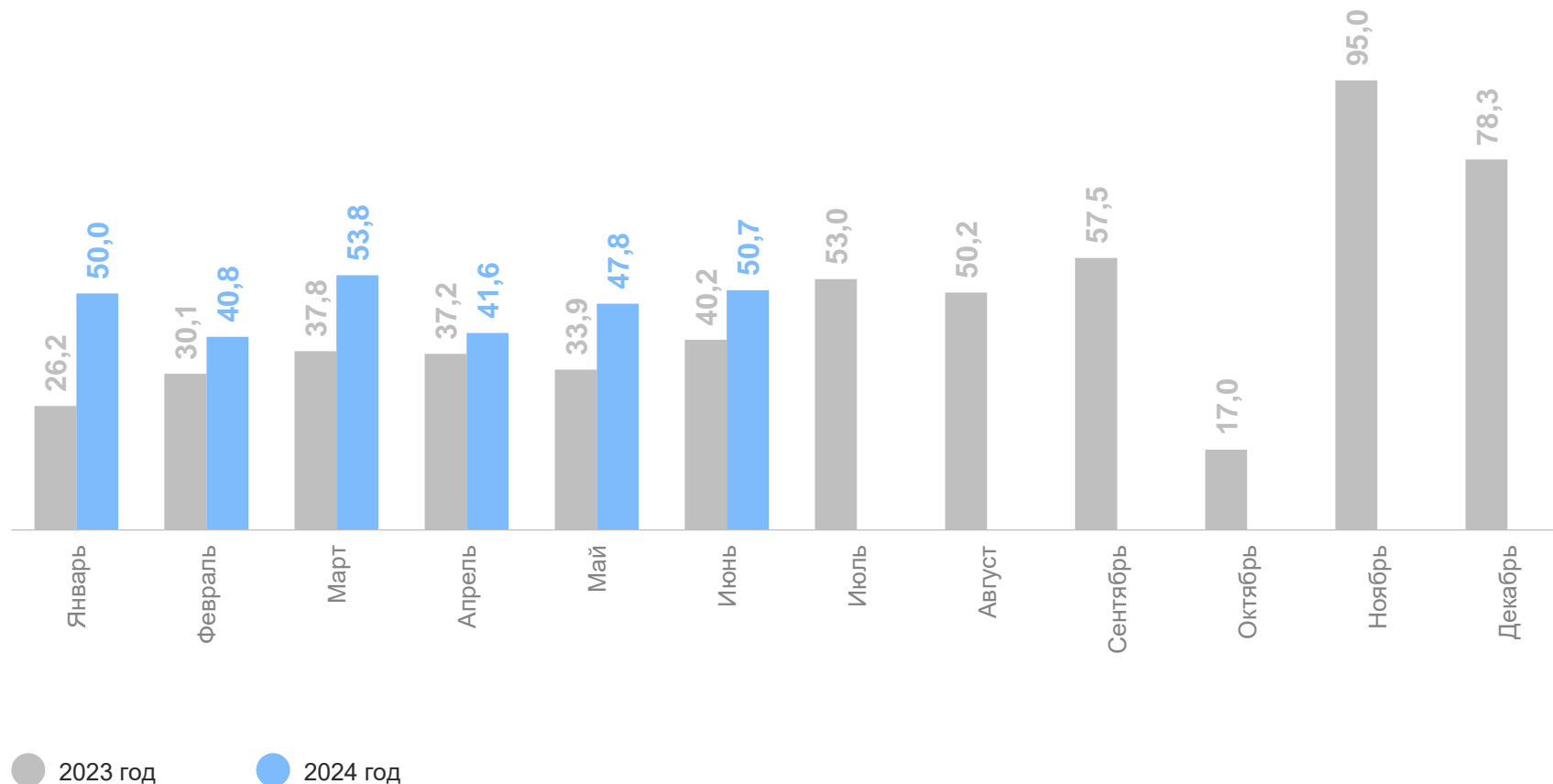
Введено квадратных метров  
общей площади

**50 681** кв. м

К соответствующему периоду  
прошлого года

**126,1%**

Динамика ввода, тыс. кв. м общей площади



# ВВОД В ДЕЙСТВИЕ ЖИЛЫХ ДОМОВ

застройщиками-юридическими лицами

СЕВЕРО-КАВКАЗСТАТ

Январь – июнь 2024 год

Введено квадратных метров  
общего объема

**50 962** кв. м

К соответствующему периоду  
прошлого года

**107,1%**

Июнь 2024 год

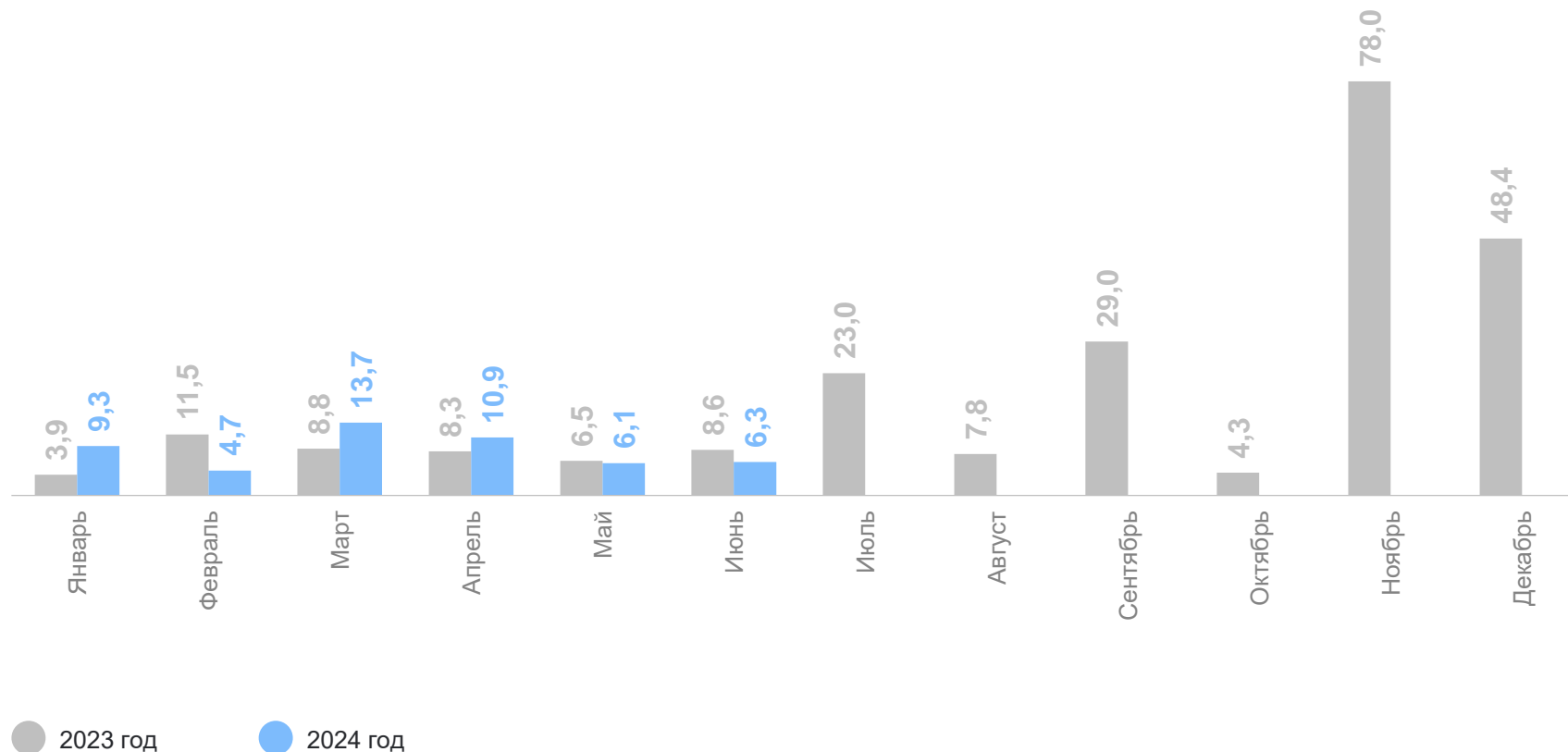
Введено квадратных метров  
из общего объема

**6 253** кв. м

К соответствующему периоду  
прошлого года

**72,7%**

Динамика ввода, тыс. кв. м общей площади



# ИНДИВИДУАЛЬНОЕ ЖИЛИЩНОЕ СТРОИТЕЛЬСТВО, осуществляемое населением

СЕВЕРО-КАВКАЗСТАТ

Январь – июнь 2024 год

Введено общей площади

**233 673** кв. м

К соответствующему периоду  
прошлого года

**136,6%**

Июнь 2024 год

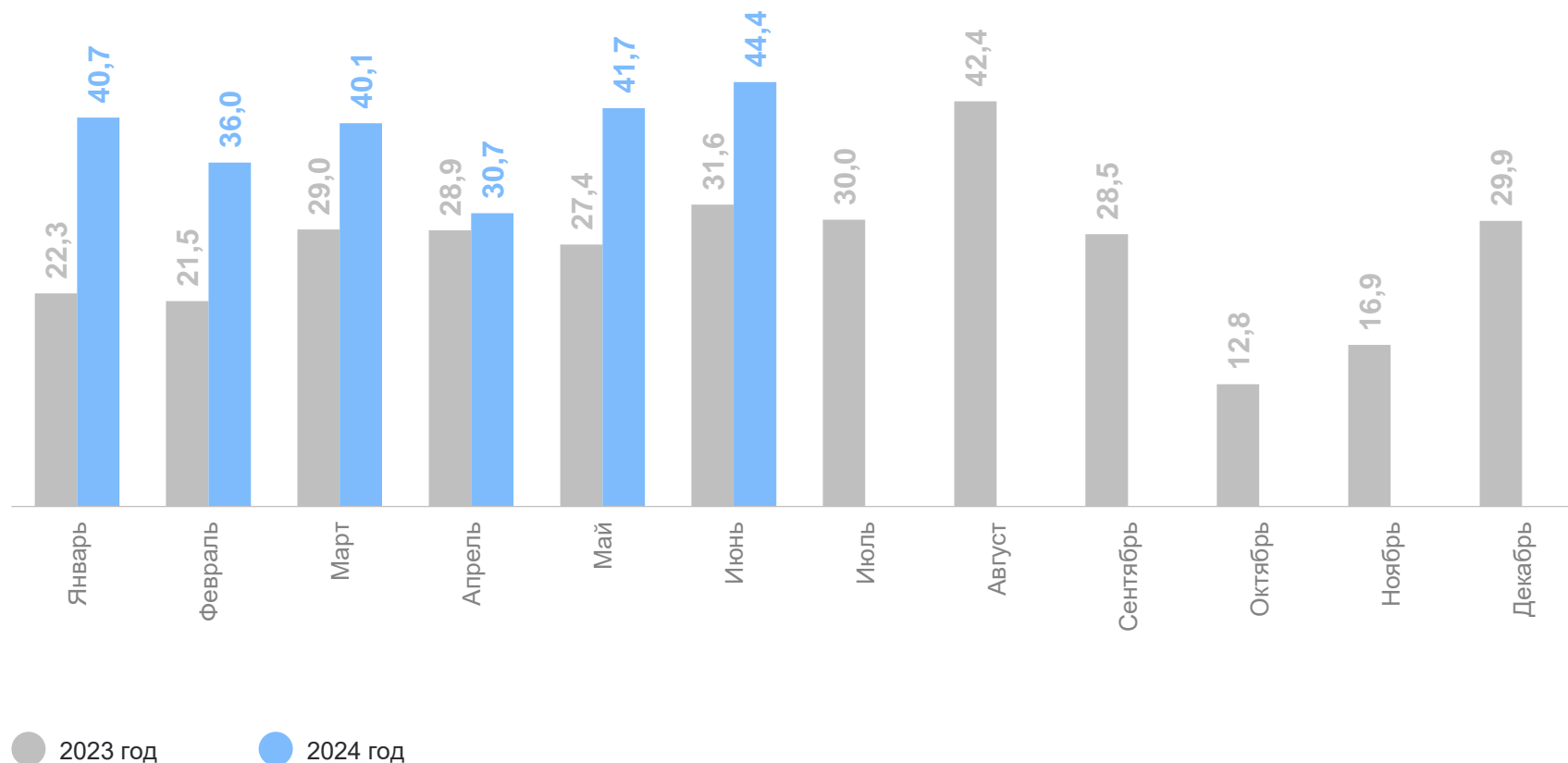
Введено общей площади

**44 428** кв. м

К соответствующему периоду  
прошлого года

**140,6%**

Динамика ввода, тыс. кв. м общей площади



# ИНДИВИДУАЛЬНОЕ ЖИЛИЩНОЕ СТРОИТЕЛЬСТВО, осуществляемое населением в городской и сельской местности

СЕВЕРО-КАВКАЗСТАТ

Январь – июнь 2024 год

Введено общей площади

**233 673** кв. м

К соответствующему периоду  
прошлого года

**145,4%**

Июнь 2024 год

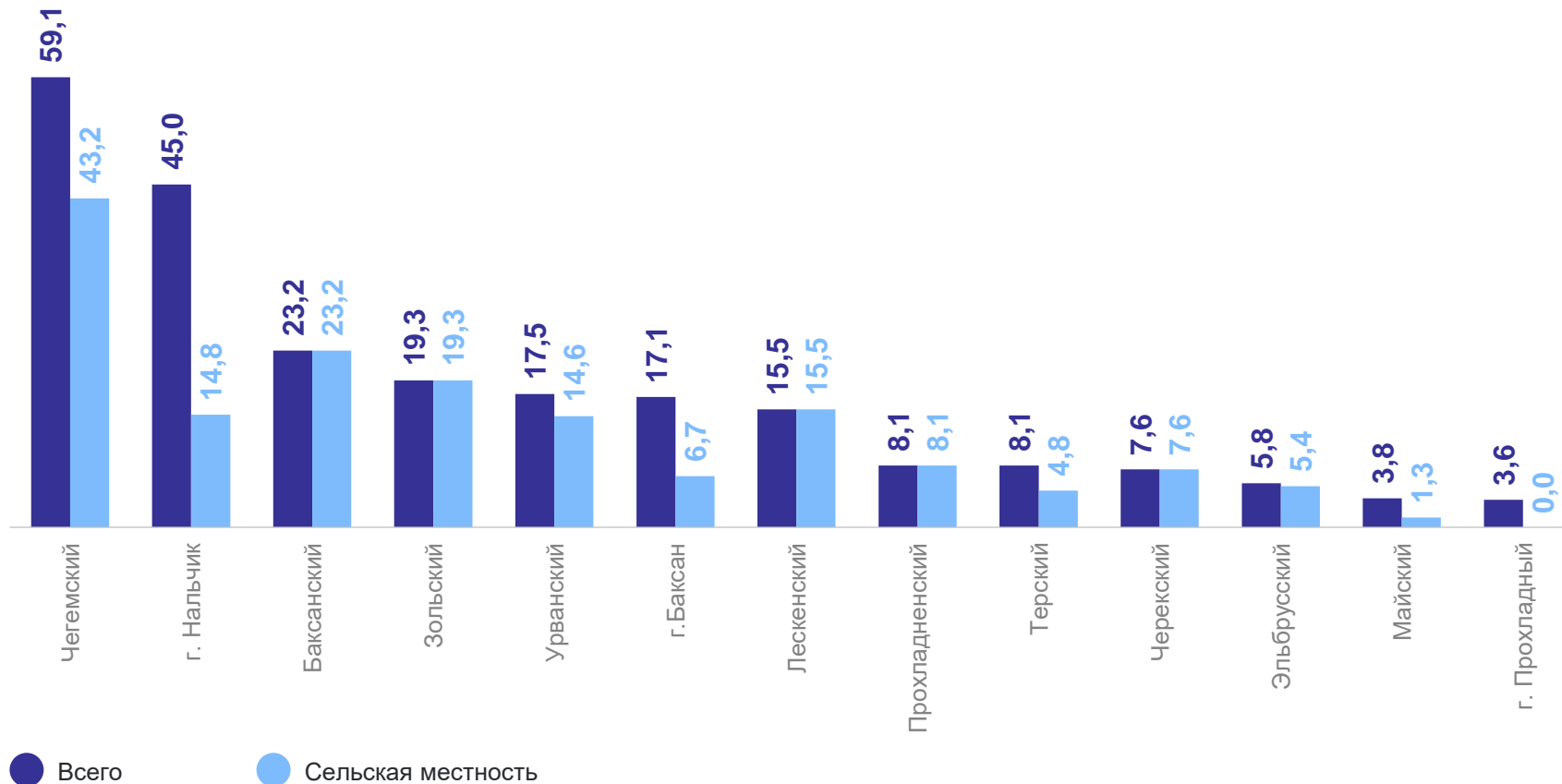
Введено общей площади

**44 428** кв. м

К соответствующему периоду  
прошлого года

**140,6%**

Динамика ввода, тыс. кв. м общей площади





# ВВОД В ДЕЙСТВИЕ ЖИЛЫХ ДОМОВ

в разрезе муниципальных образований

СЕВЕРО-КАВКАЗСТАТ

Январь – июнь 2024 год

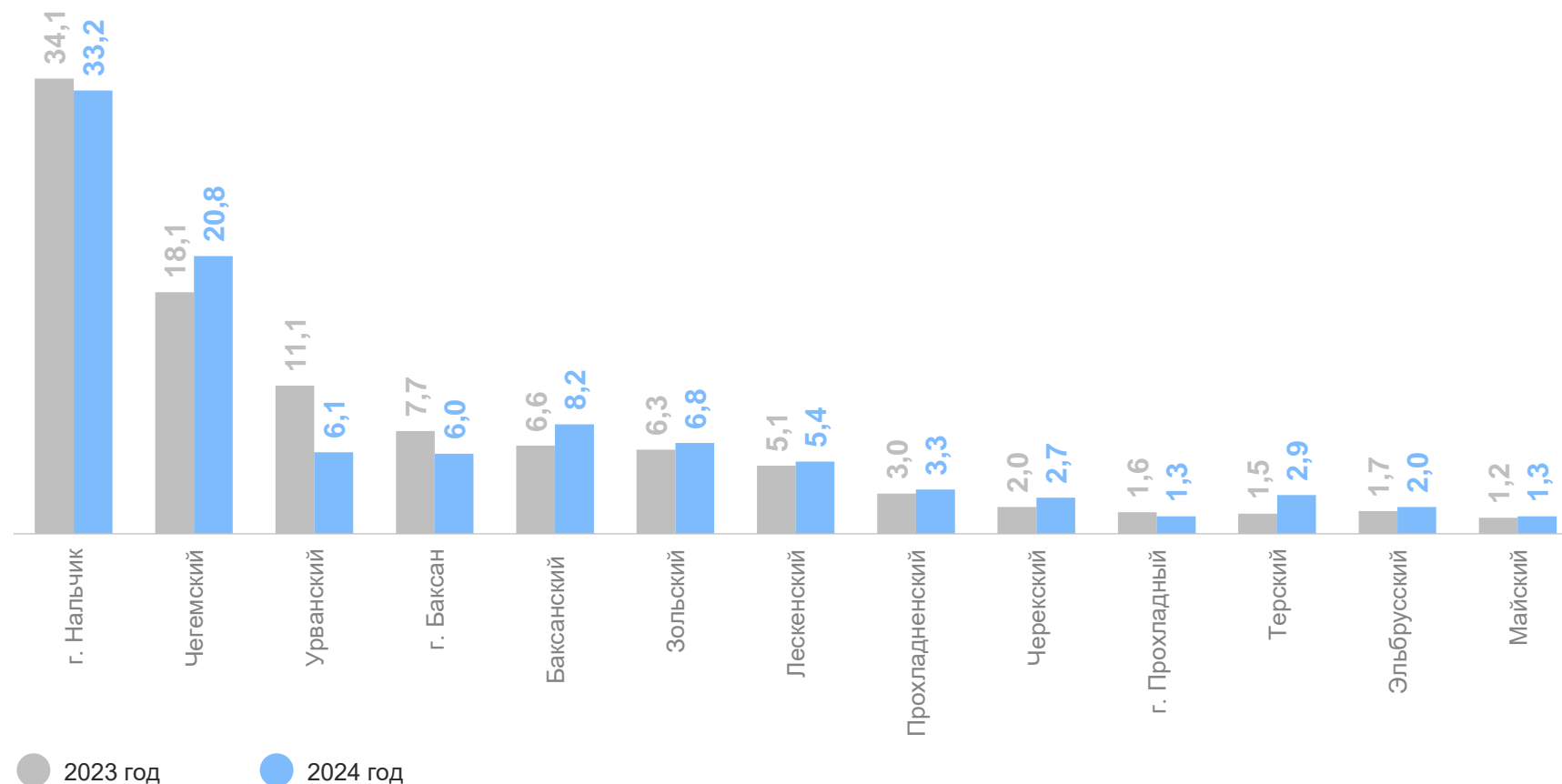
Введено общей площади жилых помещений

**284,6** ТЫС. КВ. М

В том числе индивидуальными застройщиками

**233,7** ТЫС. КВ. М

Удельный вес в общем объеме, в %



# ВВОД В ДЕЙСТВИЕ ЖИЛЫХ ДОМОВ

по субъектам Северо-Кавказского федерального округа

СЕВЕРО-КАВКАЗСТАТ

Январь – июнь 2024 год

Введено квадратных метров общей площади, с учетом жилых домов, построенных населением на земельных участках для ведения садоводства

**2 858,9** тыс. кв. м

К соответствующему периоду прошлого года

**В 1,9 р.**

Июнь 2024 год

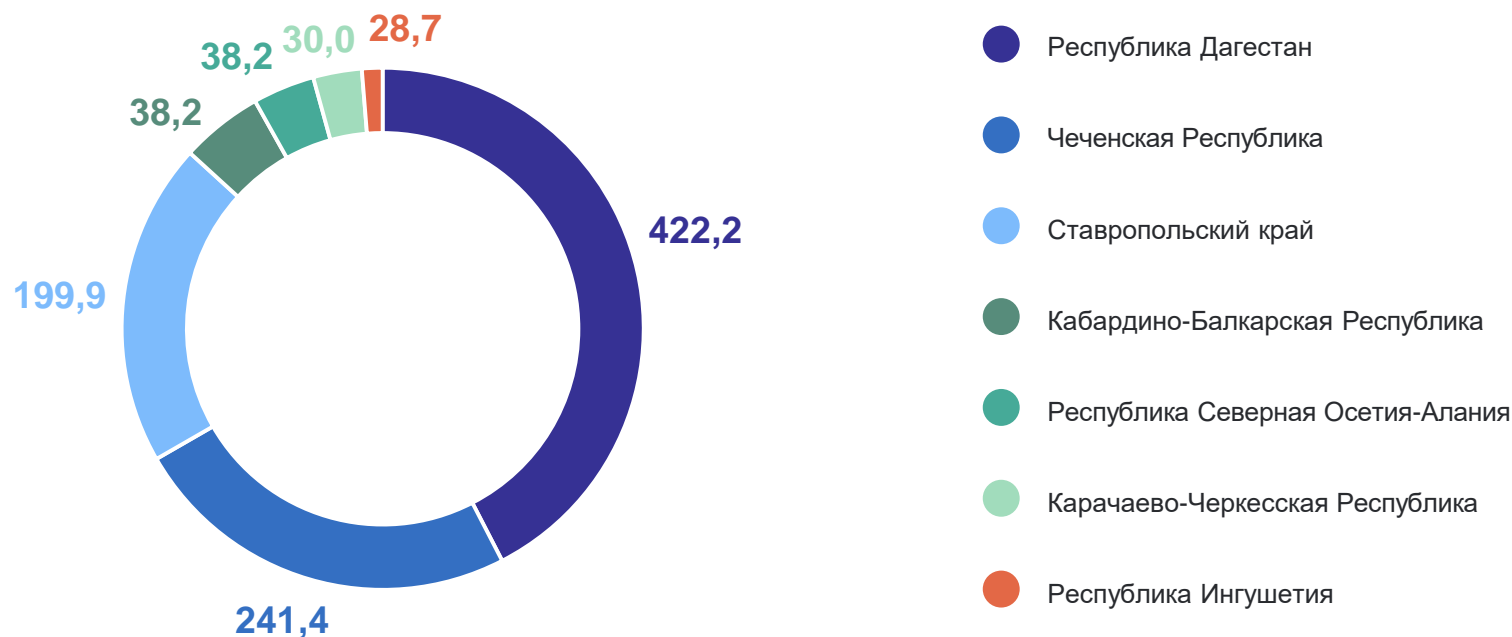
Введено квадратных метров общей площади, с учетом жилых домов, построенных населением на земельных участках для ведения садоводства

**894,2** тыс. кв. м

К соответствующему периоду прошлого года

**В 1,9 р.**

Динамика ввода жилых домов за июнь 2024 г., тыс. кв. м общей площади



# КОЛИЧЕСТВО ВЫДАННЫХ РАЗРЕШЕНИЙ

на строительство и ввод объектов в эксплуатацию, единиц

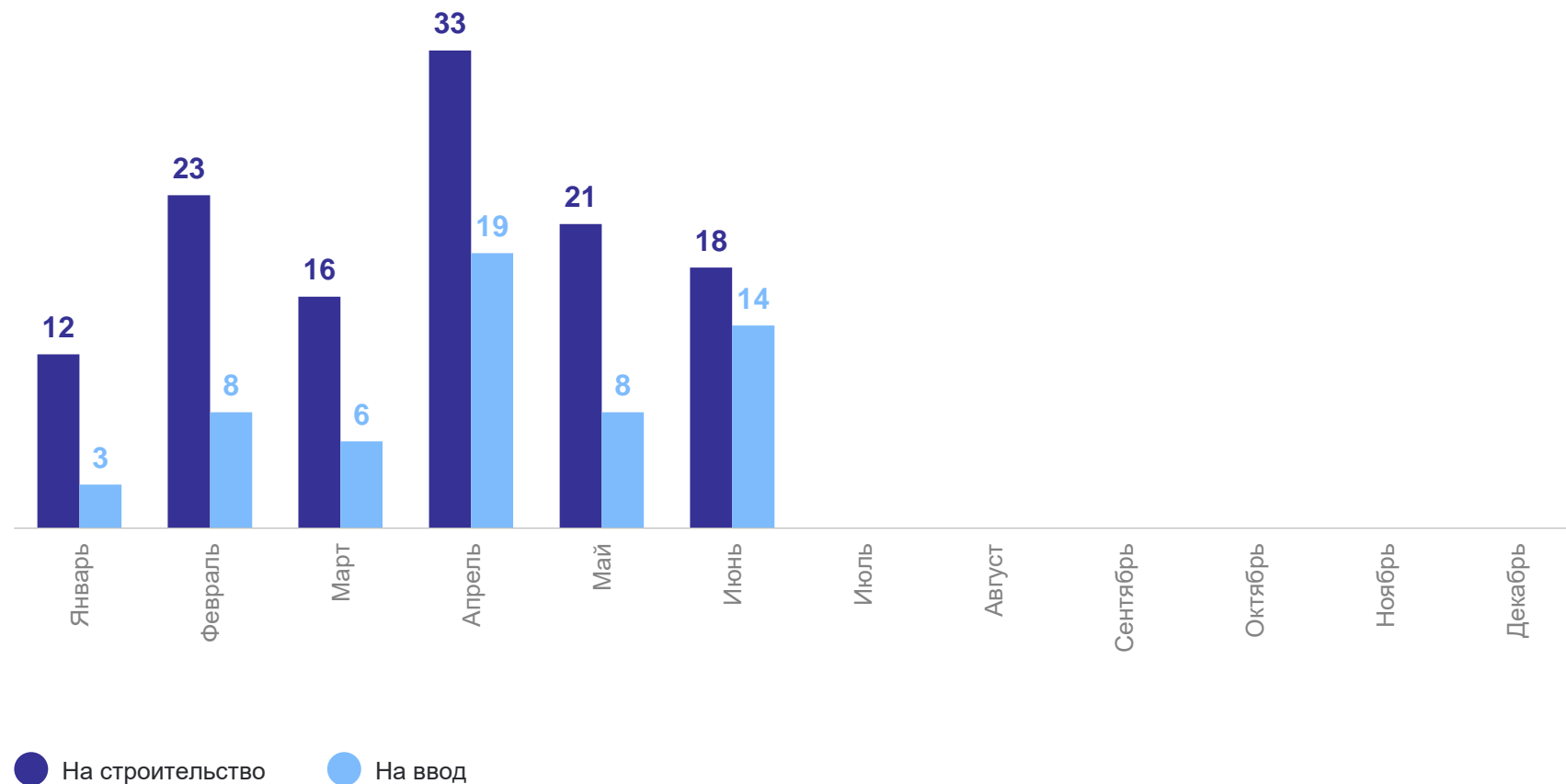
Январь – июнь 2024 год

Выдано разрешений  
на строительство, всего

**123**

Выдано разрешений  
на ввод объектов в эксплуатацию

**58**



# КОЛИЧЕСТВО ВЫДАННЫХ РАЗРЕШЕНИЙ

на строительство многоквартирных домов (МКД), единиц

Январь – июнь 2024 год

Выдано разрешений  
на строительство, всего

**123**

В том числе: выдано  
разрешений на строительство  
МКД

**26**

Июнь 2024 год

Выдано разрешений  
на строительство, всего

**18**

В том числе: выдано  
разрешений на строительство  
МКД

**6**

Динамика выданных разрешений на строительство, единиц

